

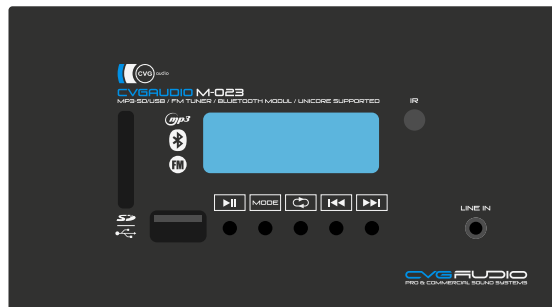
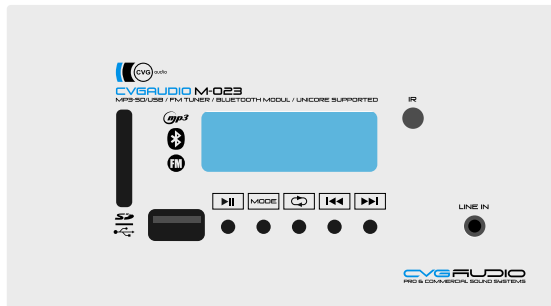


PRO MULTIMEDIA PLAYER

M-023W M-023BL

MP3-SD/USB/FM TUNER/BLUETOOTH/UNICORE SUPPORTED

ИНСТРУКЦИЯ ПО ЭКСПЛУАТАЦИИ
USER MANUAL



ОГЛАВЛЕНИЕ

ОБЩАЯ ИНФОРМАЦИЯ И ОПИСАНИЕ	1
ПРАВИЛА УСТАНОВКИ	2
ЛИЦЕВАЯ / ЗАДНЯЯ СТОРОНА	2
ПУЛЬТ ДИСТАНЦИОННОГО УПРАВЛЕНИЯ	3
ТЕХНИЧЕСКИЕ ХАРАКТЕРИСТИКИ	3
ПАСПОРТ УСТРОЙСТВА	4

ОБЩАЯ ИНФОРМАЦИЯ И ОПИСАНИЕ

CVGAUDIO M023 - профессиональный мультимедийный плеер для систем фоновое коммерческого звука. Плеер умеет воспроизводить музыкальный контент по следующим интерфейсам:

- воспроизведение MP3 файлов с внешних подключаемых USB флеш накопителей (FAT32) объемом до 32Gb

- воспроизведение MP3 файлов с внешних подключаемых к соответствующему разъему SDcard (FAT32)

- прием и воспроизведение FM радиостанций (память на 50 радиостанций найденных автоматическим сканированием)

- возможность подключения внешних мобильных устройств по каналу Bluetooth, версия 4.2, расстояние уверенного приема 6-8 метров в зоне прямой видимости

- плеер имеет аналоговый линейный вход для подключения аудио сигнала линейного уровня от внешних устройств имеющих аналоговый звуковой выход

CVGAUDIO M023 имеет линейный не балансный выход и должен подключаться у линейному входу усилителя, усилитель в свою очередь подключается к динамикам. Для управления воспроизведением можно использовать кнопки на корпусе плеера или использовать дистанционный IR пульт управления входящий стандартный в комплект поставки. Также у данной модели предусмотрено кабельное подключение по IR к системе управления CVGAUDIO UNICORE. В UNICORE штатно предусмотрен интерфейс управления M023 и в такой комбинации Вы сможете управлять проигрыванием через web-интерфейс UNICORE с компьютера или различных мобильных устройств.

CVGAUDIO M023 имеет три варианта установки:

- фиксация на стену (на задней стороне корпуса предусмотрены отверстия для крепления с помощью саморезов

- фиксация в рековую стойку (в стандартный комплект поставки входят крепления для установки в рековый шкаф, высота 2U)

- встроенный вариант установки (для этого необходимо снять заднюю часть корпуса плеера и устанавливать в подготовленное отверстие в стене используя стандартный бокс на две розетки)

- настольный вариант установки плеера

При настенной или встроенной установке плеера необходимо предусматривать подвод кабеля питания от БП. Обратите внимание - в стандартный комплект поставки не входит блок питания для плеера. Параметры блока питания 12V/1A. Вы можете приобрести опциональный блок питания в нашей компании и у ее региональных представителей, или использовать любой, другой удовлетворяющий указанным выше характеристикам.

Плеера CVGAUDIO M-023 выпускаются в двух цветах - черном и белом, артикулы CVGAUDIO M-023W / M-023BI. Входящие в комплект поставки кронштейны для установки в монтажную стойку также как и плеера окрашены в белый или черный цвет.

Без активных подключений CVGAUDIO M-023 находится в режиме LINE IN. При подключении USB флеш-накопителя плеер автоматически начинает воспроизведение. Тоже происходит при подключении Sdcard при наличии на ней Mp3 файлов. Для переключения на FM TUNER или Bluetooth необходимо последовательно нажимать кнопку MODE, она будет карусельно перебирать доступные режимы. Максимальный приоритет имеет USB флеш подключение, при подключении USB устройства система автоматически переключит воспроизведение на данный порт.

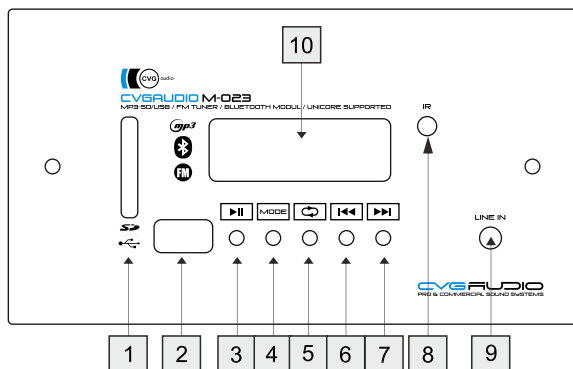
ПРАВИЛА УСТАНОВКИ

CVGAUDIO M-023 можно установить накладным способом, встраивать в стену, установить в монтажную стойку или использовать как настольное устройство. Во всех перечисленных вариантах необходимо обеспечить электропитание для M-023. В стандартный комплект поставки не входит блок питания. Требуемые характеристики БП - 12V/1A.

При установке CVGAUDIO M-023 необходимо соблюдать следующие правила:

- плеер должен быть установлен в сухом месте, строго только в помещении
- при подключении блока питания строго соблюдайте полярность
- плеер имеет небалансный стерео аудио выход, учитывайте это при подключении к усилителю

ЛИЦЕВАЯ СТОРОНА:

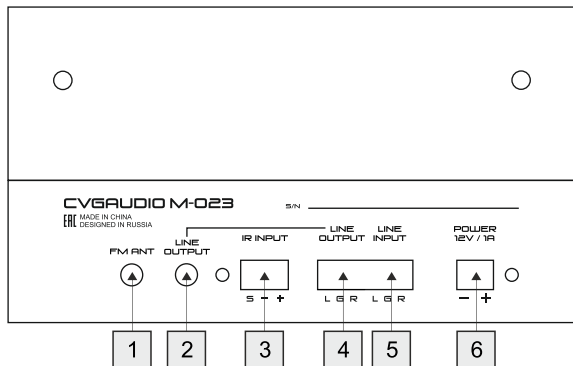


- 1 - слот для подключения Sdcard
- 2 - разъем подключения USD
- 3 - кнопка PLAY/PAUSE
- 4 - MODE кнопка выбора источника сигнала LINE IN - USB - Sdcard - Bluetooth
- 5 - кнопка активации и выбора режима повтора (без повтора - повтор одного трека - повтор всех треков)
- 6 - кнопка перемотки / переключения трека на предыдущий (при коротком нажатии переключение на предыдущий трек, при нажатии с удержанием перемотка назад по воспроизводимому треку)

- 7 - кнопка перемотки / переключения трека на предыдущий (при коротком нажатии переключение на предыдущий трек, при нажатии с удержанием перемотка назад по воспроизводимому треку)
- 8 - приемник IR команд от дистанционного пульта управления
- 9 - разъем 3,5mm miniJack для подключения внешнего источника линейного звукового сигнала

- 10 - дисплей отображения текущего состояния и режима работы плеера

ЗАДНЯЯ СТОРОНА:














- 1 - разъем для подключения FM антенны. Формат разъема - miniJack 3,5mm. В комплект поставки входит антенный кабель длиной 250mm. При необходимости для более уверенного приема можно использовать более длинный одножильный кабель
- 2 - разъем LINE OUTPUT линейного выхода с плеера. Можно использовать для подключения внешнего усилителя или другого активного звукового устройства. Формат разъема - 3,5mm MiniJack (TRS - стерео). Данный разъем продублирован 3-pin разъемом Euro Block (4)

- 3 - IR INPUT разъем для проводного подключения управляющего IR сигнала от внешней системы управления. Рекомендуем использовать CVGAUDIO UNICORE. В нем уже есть полнофункциональный web интерфейс управления плеером CVGAUDIO M-023.

- 4- линейный стерео выход, дублирует выход miniJack (2)
- 5 - линейный стерео вход на разъеме EuroBlock (дублирует LINE IN на лицевой панели)
- 6 - разъем для подключения блока питания 12V/1A

IR ПУЛЬТ ДИСТАНЦИОННОГО УПРАВЛЕНИЯ



-  включение / отключение устройства
-  выбор режима работы: USB/SD-LINE IN-BLUETOOTH-FM
-  mute
-  play / pause
-  предыдущий / следующий трек
-  выбор пресета эквалайзера, при выключенном эквалайзере на дисплее плеера выводится значение 
-  выбор слота USB/SD при подключении носителей к обоим
-  выбор слота USB/SD при подключении носителей к обоим
-  запуск трека по номеру

ТЕХНИЧЕСКИЕ ХАРАКТЕРИСТИКИ

Артикул	CVGAUDIO M-023
Наименование	Профессиональный мультимедийный плеер для систем фонового звука
MP3 плеер	USB/SDcard, FAT32, объем до 36Gb, автоматический запуск проигрывания при обнаружении носителя. Поддержка mp3, flac, wma
FM тюнер	87,5 - 108,00mhz, память на 50 радиостанций, автонастройка, возможность подключения внешней антенны
Bluetooth	версия 4.2, радиус уверенного приема - 6/8 метров в зоне прямой видимости. Имя сети - CVGAUDIO, возможность задать свое имя
Габаритный размер	155 x 86 x 60mm
Электропитание	12V / 1A (блок питания не входит в комплект поставки)
Вес	350g

Технические характеристики устройства могут быть изменены по усмотрению производителя без предварительного уведомления об этом пользователей

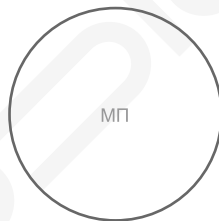
BRAND CVGAUDIO. (RUSSIA)

MODEL M-023W/BL

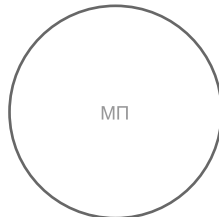
SERIAL NUMBER (вписывается / вклеивается при реализации)

ДАТА ПРОИЗВОДСТВА (вписывается / вклеивается при реализации)

ДАТА РЕАЛИЗАЦИИ (заполняется компанией реализующей товар конечному потребителю)



ОТМЕТКА ПРОИЗВОДИТЕЛЯ (CVGAUDIO) (подпись ответственного лица от Производителя)



ОТМЕТКА ПРИ РЕАЛИЗАЦИИ (ДИЛЕР/ДИСТРЕБЮТОВ) (подпись ответственного лица от Компании-реализатора)

ПОДПИСЬ ПОКУПАТЕЛЯ (подпись ответственного лица от Покупателя)

ФИО / КОМПАНИЯ

ДАТА ПРИОБРЕТЕНИЯ



www.cvg.ru